KANTON solothurn

Amt für soziale Sicherheit
Sozialleistungen und Existenzsicherung

Monitoring 1. und 2. Trimester 2021

Sozialhilferechtliche Arbeitsmarktintegration

Fachstelle Aufsicht und Entwicklung
24. September 2021

Informationen zum Monitoring

Die Daten für das Monitoring der sozialhilferechtlichen Arbeitsmarktintegration basieren auf den monatlichen Reportinglisten der akkreditierten Anbietenden. Das Monitoring dient als wichtiges Instrument für die Planung und Steuerung des Angebots und der Zuweisungen. Die Daten werden monatlich erhoben, kumuliert über das gesamte Jahr dargestellt und trimesterweise veröffentlicht.

Inhaltsverzeichnis

1. Effektive Kosten im Verhältnis zu den budgetierten Kosten 1. und 2. Trimester 2021 4

2. Kostenentwicklung in der Asyl- und Regelsozialhilfe 1. und 2. Trimester 2021 5

3. Mittelwert der Ausgaben für eine teilnehmende Person pro Sozialregion 1. und 2. Trimester 2021 6

4. Ausgaben für die Asyl- und Regelsozialhilfe pro Anbieter 1. und 2. Trimester 2021 7

5. Anteil am Total geleisteter Einsatztage in der Asyl- und Regelsozialhilfe pro Anbieter 1. und 2. Trimester 2021 8

6. Nutzung Programmarten pro Sozialregion nach Einsatztagen 1. und 2. Trimester 2021 9

7. Zuweisung Sozialregionen zu Anbieter nach Einsatztagen 1. Trimester 2021 10

8. Teilnehmende im Verhältnis zur Anzahl Personen in Unterstützung zwischen 16 und 55 Jahren per 31.08.2021 11

9. Kostenverhältnis Gemeindewerke / private Anbieter 1. und 2. Trimester 2021 12

10. Kostenverhältnis ausser- / innerkantonale Anbieter 1. und 2. Trimester 2021 12

11. Wirkungsmessung 13

11.1. Lösungen und Abbrüche alle Programmarten (Total: 805) 13

11.1.1. Zusammenfassung Lösungen und Abbrüche alle Programmarten 13

11.2. Lösungen und Abbrüche qualifizierende Programme (Total 586) 14

11.2.1. Zusammenfassung Lösungen und Abbrüche qualifizierende Programme 14

11.3. Lösungen und Abbrüche beschäftigende Programme (Total 219) 15

11.3.1. Zusammenfassung Lösungen und Abbrüche beschäftigende Programme 15

12. Fazit 1. und 2. Trimester 2021 16

13. Anhang: Legende Programmbeendigung 17

1. Effektive Kosten im Verhältnis zu den budgetierten Kosten 1. und 2. Trimester 2021

	max. budgetierte Kosten	Effektive Kosten	Anteil in %	Anteil in CHF
Asylsozialhilfe	**CHF 2'007'201.33**	**CHF 1'188'643.85**	**59.22%**	**CHF 818'557.48**
Beschäftigung I	CHF 212'660.00	CHF 138'017.75	64.90%	CHF 74'642.25
Beschäftigung II	CHF 43'400.00	CHF 38'064.50	87.71%	CHF 5'335.50
Coaching	CHF 53'333.33	CHF 55'977.00	104.96%	-CHF 2'643.67
Jugendprogramm	CHF 781'200.00	CHF 552'124.00	70.68%	CHF 229'076.00
Qualifizierung	CHF 833'280.00	CHF 393'708.60	47.25%	CHF 439'571.40
Traumaprogramm	CHF 83'328.00	CHF 10'752.00	12.90%	CHF 72'576.00
Regelsozialhilfe	**CHF 3'806'706.67**	**CHF 4'068'042.00**	**106.87%**	**-CHF 261'335.33**
Beschäftigung I	CHF 668'360.00	CHF 961'635.30	143.88%	-CHF 293'275.30
Beschäftigung II	CHF 260'400.00	CHF 339'672.00	130.44%	-CHF 79’272.00
Coaching	CHF 266'666.67	CHF 217'993.00	81.75%	CHF 48'673.67
Jugendprogramm	CHF 1'041'600.00	CHF 834'573.00	80.12%	CHF 207'027.00
Qualifizierung	CHF 1'527'680.00	CHF 1'649'408.70	107.97%	-CHF 121'728.70
Suchthilfe Std.	CHF 42'000.00	CHF 31'280.00	74.48%	CHF 10'720.00
Teillohn	CHF 0.00	CHF 0.00	0.00%	CHF 0.00
Traumaprogramm	CHF 0.00	CHF 33'480.00		-CHF 33'480.00
Gesamtergebnis	**CHF 5'813'908.00**	**CHF 5'256'685.85**	**90.42%**	**CHF 557'222.15**

2. Kostenentwicklung in der Asyl- und Regelsozialhilfe 1. und 2. Trimester 2021

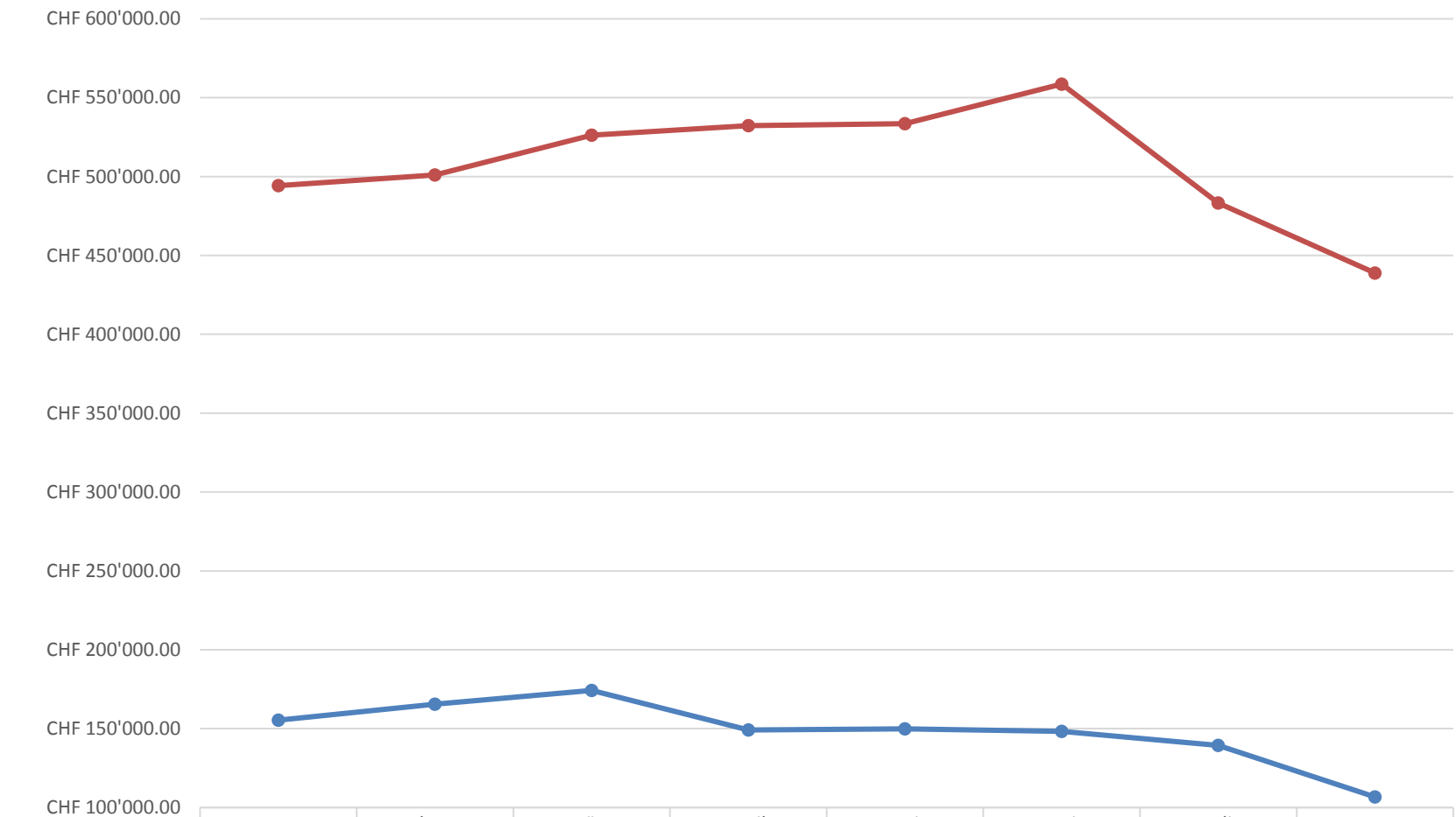

	Januar	Februar	März	April	Mai	Juni	Juli	August
Asylsozialhilfe	CHF 155'389.40	CHF 165'498.10	CHF 174'246.10	CHF 149'100.40	CHF 149'873.15	CHF 148'370.90	CHF 139'424.90	CHF 106'740.90
Regelsozialhilfe	CHF 494'287.30	CHF 500'957.30	CHF 526'265.50	CHF 532'221.40	CHF 533'512.40	CHF 558'663.40	CHF 483'254.30	CHF 438'880.40

3. Mittelwert der Ausgaben für eine teilnehmende Person pro Sozialregion 1. und 2. Trimester 2021

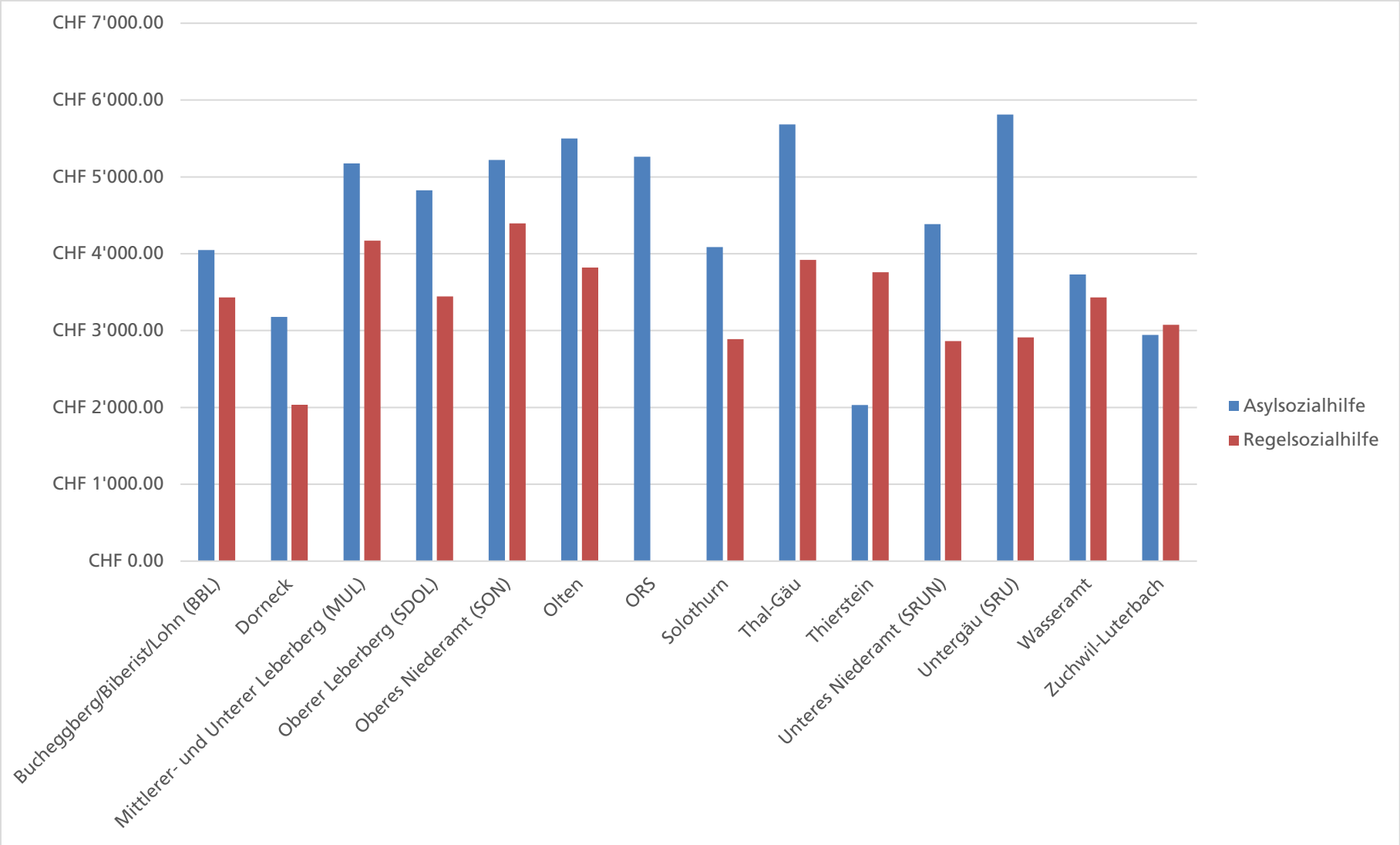

4. Ausgaben für die Asyl- und Regelsozialhilfe pro Anbieter 1. und 2. Trimester 2021

	Asylsozialhilfe	Regelsozialhilfe	Gesamtergebnis
HEKS	CHF 3'700.00	CHF 29'425.00	CHF 33'125.00
Impiega	CHF 9'790.00	CHF 41'200.00	CHF 50'990.00
Innopark		CHF 11'760.00	CHF 11'760.00
Netzwerk	CHF 170'094.20	CHF 511'913.00	CHF 682'007.20
Oltech	CHF 81'821.90	CHF 604'133.50	CHF 685'955.40
Overall	CHF 4'975.00	CHF 42'955.00	CHF 47'930.00
Parterre		CHF 61'196.00	CHF 61'196.00
Perspektive		CHF 167'152.40	CHF 167'152.40
Pro Work	CHF 69'947.00	CHF 327'086.50	CHF 397'033.50
Projekt Restwert		CHF 131'652.00	CHF 131'652.00
Regiomech	CHF 608'553.00	CHF 1'272'456.20	CHF 1'881'009.20
Rehateam	CHF 73'510.00	CHF 76'784.00	CHF 150'294.00
Solodaris		CHF 210'889.50	CHF 210'889.50
SOVE	CHF 78'600.00	CHF 139'800.00	CHF 218'400.00
SRK	CHF 11'886.00	CHF 26'340.00	CHF 38'226.00
Stiftung Jugendsozialwerk	CHF 43'318.00	CHF 33'964.00	CHF 77'282.00
Stiftung Profil		CHF 33'500.00	CHF 33'500.00
Stiftung Wendepunkt		CHF 3'052.50	CHF 3'052.50
Suchthilfe Ost		CHF 45'454.90	CHF 45'454.90
Trinamo		CHF 58'696.50	CHF 58'696.50
VEBO	CHF 30'116.75	CHF 197'371.00	CHF 227'487.75
VSP Baselland		CHF 8'680.00	CHF 8'680.00
Visio Coaching	CHF 2'332.00	CHF 32'580.00	CHF 34'912.00
Gesamtergebnis	**CHF 1'188'643.85**	**CHF 4'068'042.00**	**CHF 5'256'685.85**

5. Anteil am Total geleisteter Einsatztage in der Asyl- und Regelsozialhilfe pro Anbieter 1. und 2. Trimester 2021

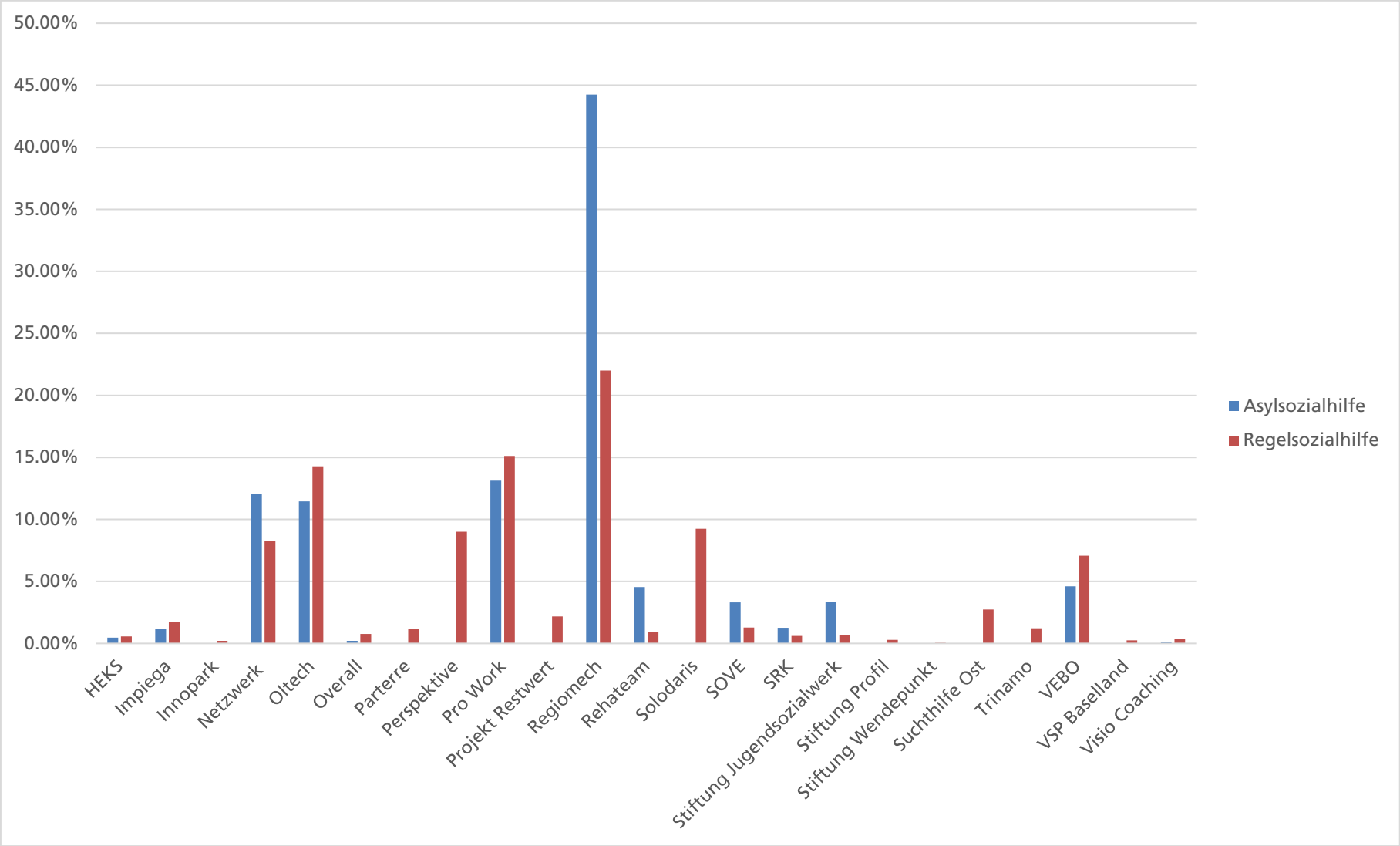

6. Nutzung Programmarten pro Sozialregion nach Einsatztagen 1. und 2. Trimester 2021

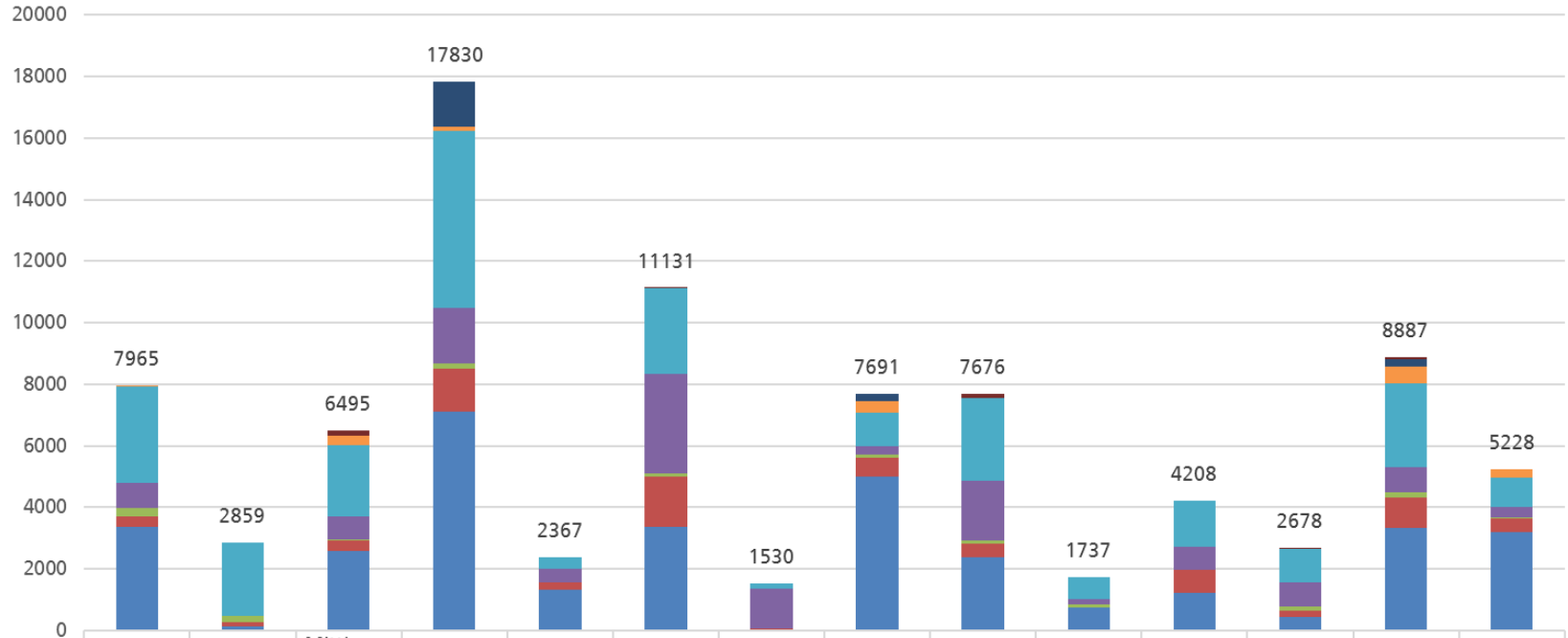

	Bucheggberg/Biberist/Lohn (BBL)	Dorneck	Mittlerer- und Unterer Leberberg (MUL)	Oberer Leberberg (SDOL)	Oberes Niederamt (SON)	Olten	ORS	Solothurn	Thal-Gäu	Thierstein	Unteres Niederamt (SRUN)	Untergäu (SRU)	Wasseramt	Zuchwil-Luterbach
Traumaprogramm	0	0	158	0	0	11	0	0	136	0	0	36	67	0
Teillohn	0	0	0	1454	0	0	0	229	0	0	0	0	232	0
Suchthilfe Std.	28	0	309	140	0	0	0	386	0	0	0	0	565	266
Qualifizierung	3127	2384	2310	5752	378	2791	168	1107	2694	718	1494	1069	2704	964
Jugendprogramm	831	20	752	1825	428	3243	1315	265	1940	167	729	798	817	329
Coaching	266	193	34	172	2	82	0	91	82	109	21	131	201	43
Beschäftigung II	358	131	335	1372	245	1645	47	632	435	0	753	221	968	448
Beschäftigung I	3356	132	2597	7117	1315	3359	0	4982	2390	744	1211	424	3333	3178
Gesamtergebnis	7965	2859	6495	17830	2367	11131	1530	7691	7676	1737	4208	2678	8887	5228

7. Zuweisung Sozialregionen zu Anbieter nach Einsatztagen 1. Trimester 2021

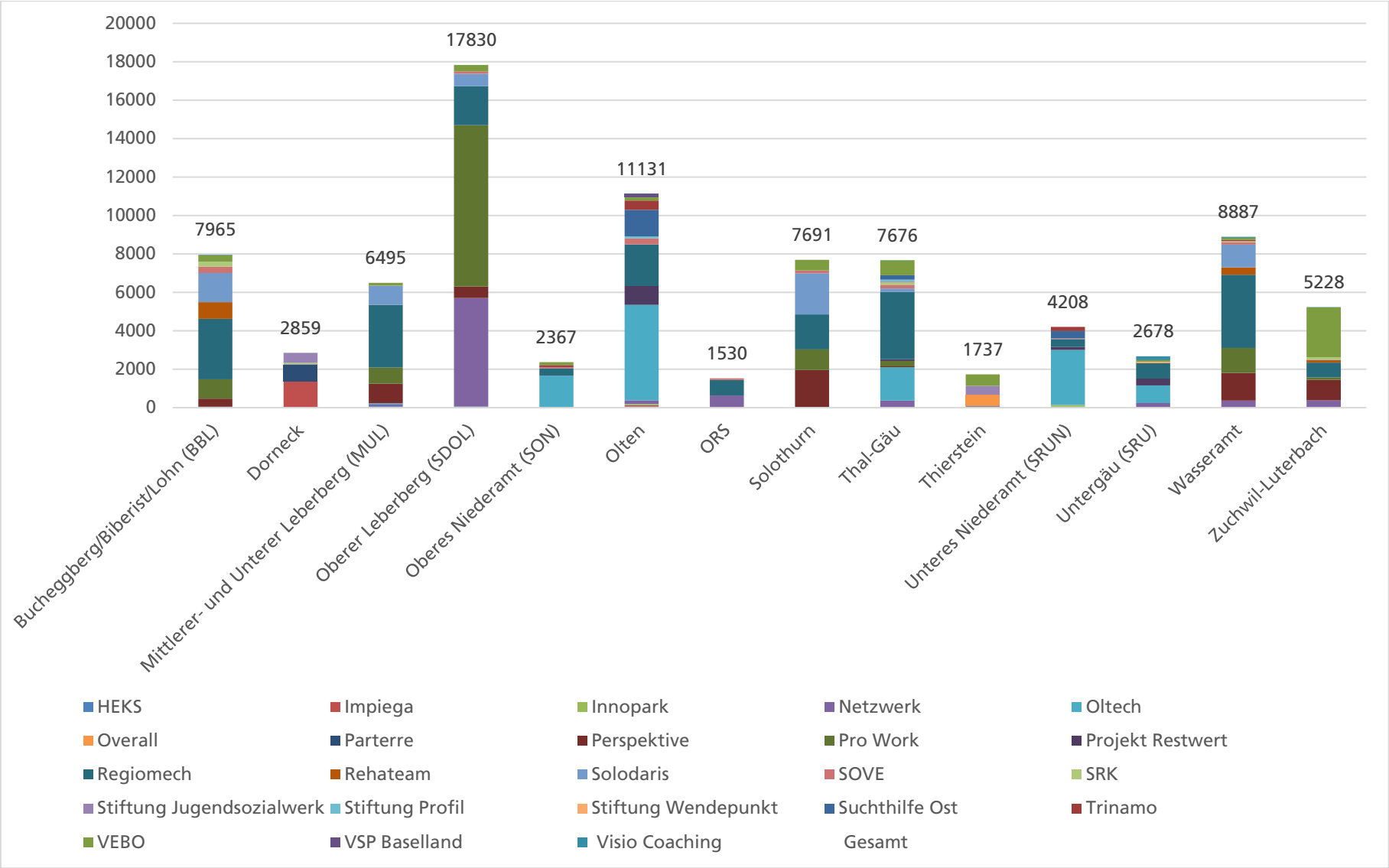

8. Teilnehmende im Verhältnis zur Anzahl Personen in Unterstützung zwischen 16 und 55 Jahren per 31.08.2021

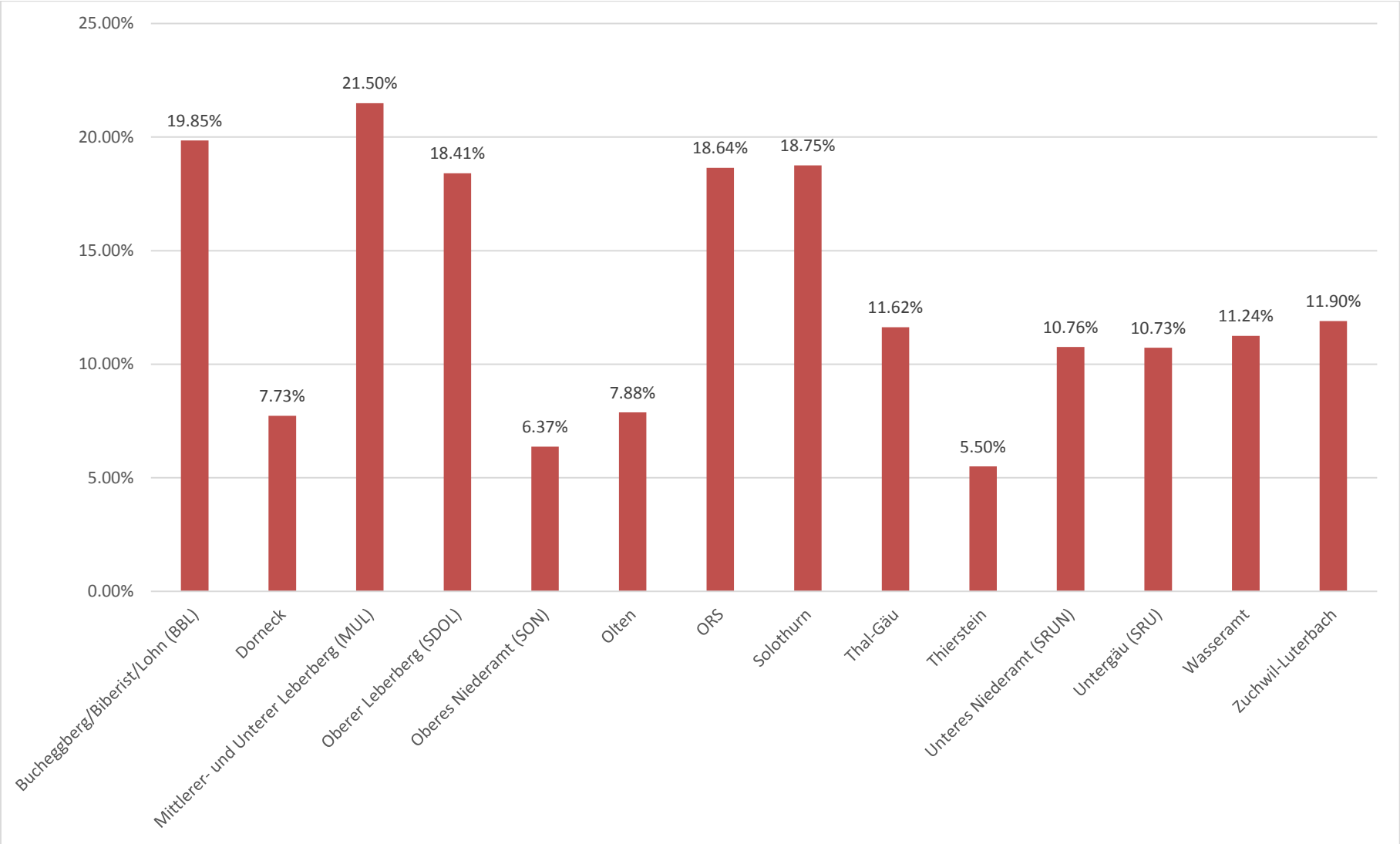

Hinweis: In der Anzahl unterstützter Personen pro Sozialregion sind auch die gemeldeten IPV Fälle pro Sozialregion enthalten. Es ist zurzeit technisch noch nicht möglich, diese aus der Statistik auszuschliessen.

9. Kostenverhältnis Gemeindewerke / private Anbieter 1. und 2. Trimester 2021

Sozialregion	Gemeindewerk	Privat
Bucheggberg/Biberist/Lohn (BBL)	57.61%	42.39%
Dorneck	1.19%	98.81%
Mittlerer- und Unterer Leberberg (MUL)	87.58%	12.42%
Oberer Leberberg (SDOL)	93.91%	6.09%
Oberes Niederamt (SON)	82.09%	17.91%
Olten	71.24%	28.76%
ORS	90.43%	9.57%
Solothurn	67.95%	32.05%
Thal-Gäu	80.74%	19.26%
Thierstein	0.00%	100.00%
Unteres Niederamt (SRUN)	85.22%	14.78%
Untergäu (SRU)	67.63%	32.37%
Wasseramt	74.73%	25.27%
Zuchwil-Luterbach	50.93%	49.07%
Gesamtergebnis	**73.42%**	**26.58%**

10. Kostenverhältnis ausser- / innerkantonale Anbieter 1. und 2. Trimester 2021

Sozialregion	ausserkantonal	innerkantonal
Bucheggberg/Biberist/Lohn (BBL)	0.00%	100.00%
Dorneck	94.55%	5.45%
Mittlerer- und Unterer Leberberg (MUL)	0.00%	100.00%
Oberer Leberberg (SDOL)	0.00%	100.00%
Oberes Niederamt (SON)	8.14%	91.86%
Olten	6.67%	93.33%
ORS	0.00%	100.00%
Solothurn	0.00%	100.00%
Thal-Gäu	0.47%	99.53%
Thierstein	77.97%	22.03%
Unteres Niederamt (SRUN)	4.16%	95.84%
Untergäu (SRU)	1.42%	98.58%
Wasseramt	0.76%	99.24%
Zuchwil-Luterbach	0.00%	100.00%
Gesamtergebnis	**5.85%**	**94.15%**

11. Wirkungsmessung

Die Wirkungsmessung in der sozialhilferechtlichen Arbeitsmarktintegration wird gemäss definierten Wirkungszielen durchgeführt. Folgende Tendenzen können für das 1. und 2. Trimester 2021 bezgl. der Wirkung in den Programmen festgestellt werden:

11.1. Lösungen und Abbrüche alle Programmarten (Total: 805)

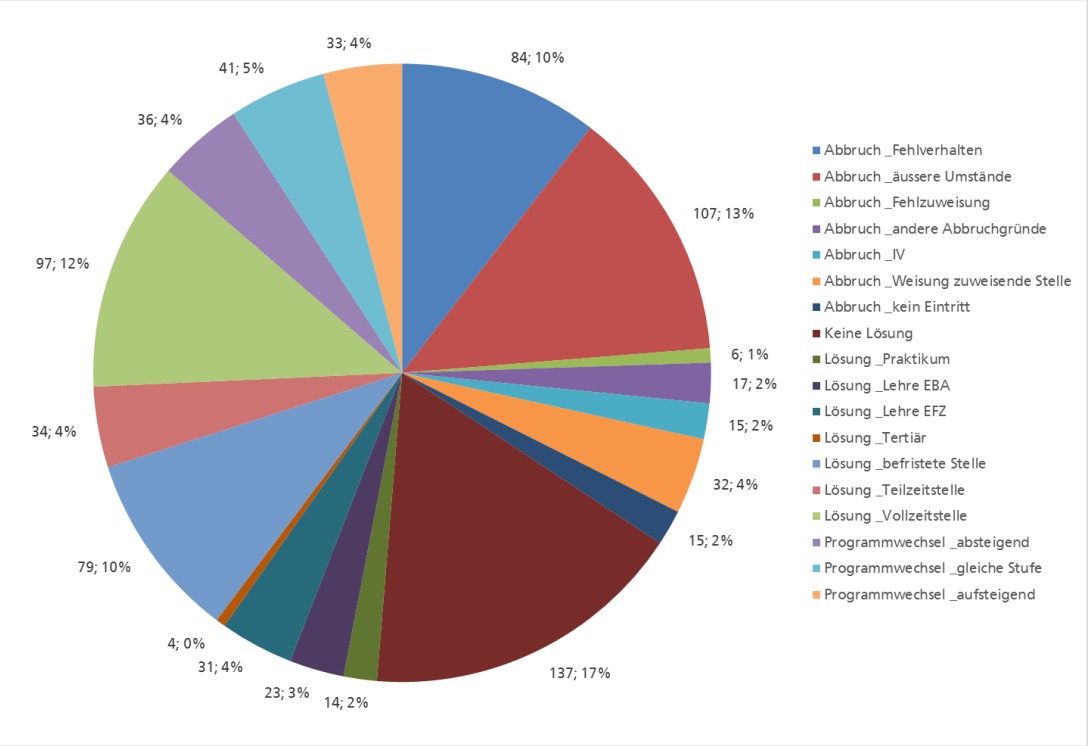

11.1.1. Zusammenfassung Lösungen und Abbrüche alle Programmarten

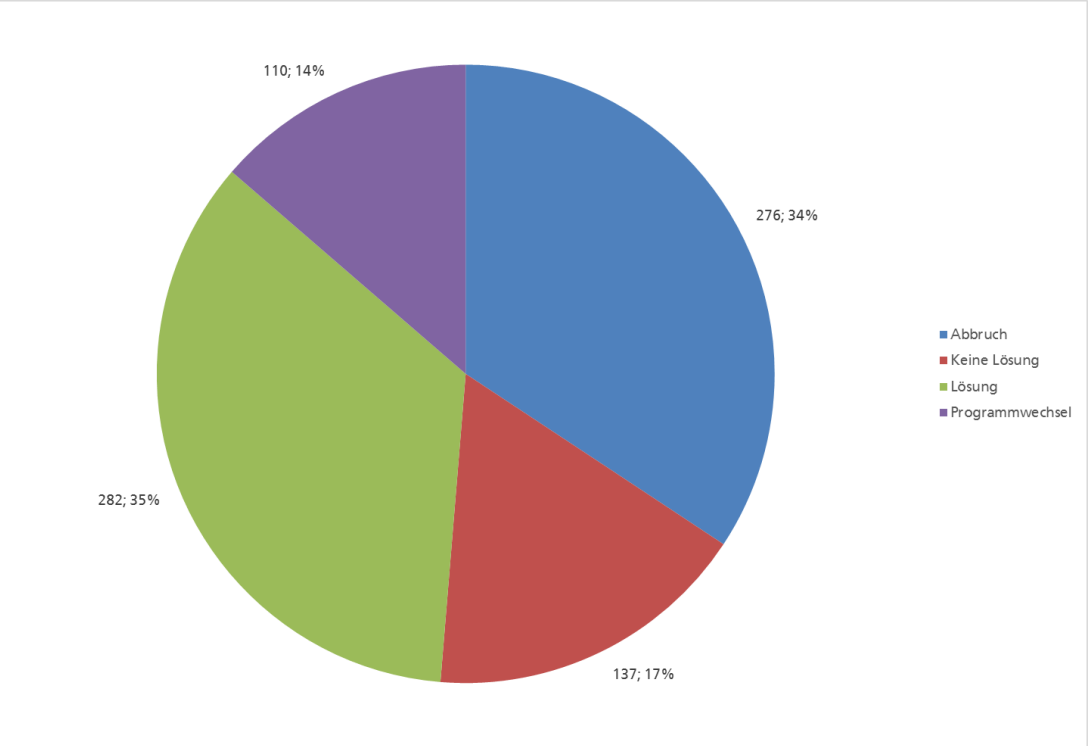

11.2. Lösungen und Abbrüche qualifizierende Programme (Total 586)

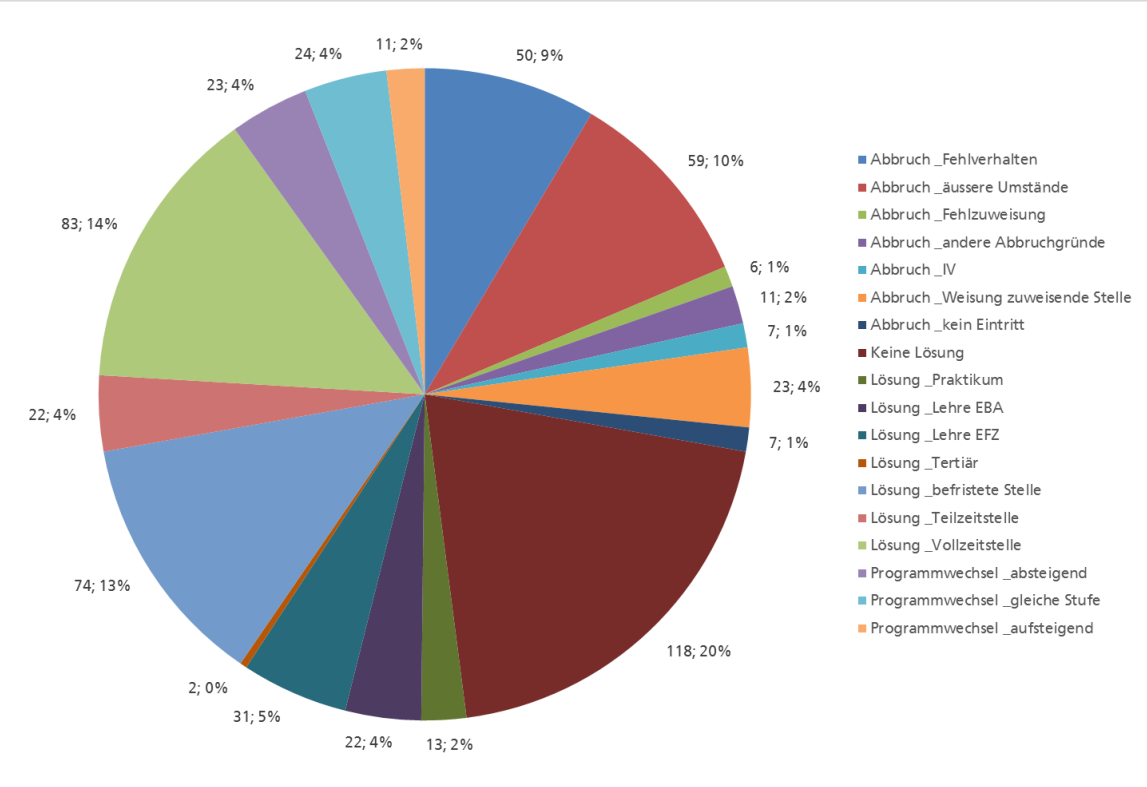

11.2.1. Zusammenfassung Lösungen und Abbrüche qualifizierende Programme

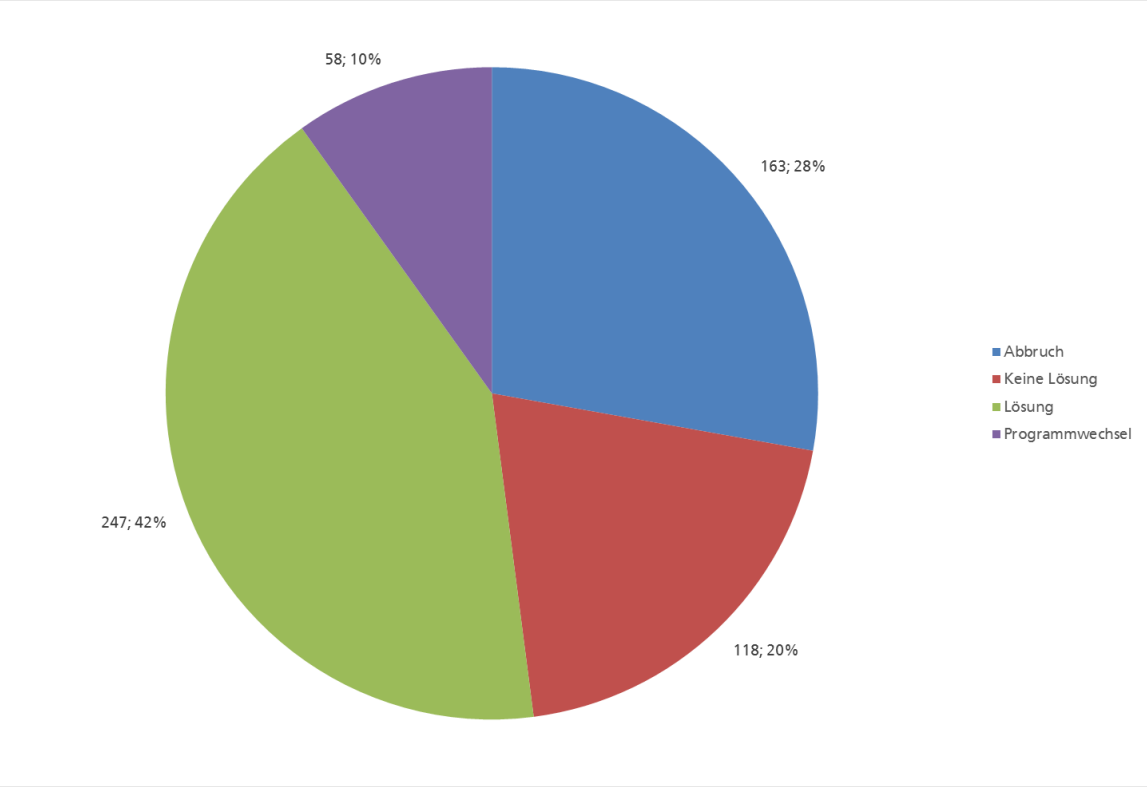

11.3. Lösungen und Abbrüche beschäftigende Programme (Total 219)

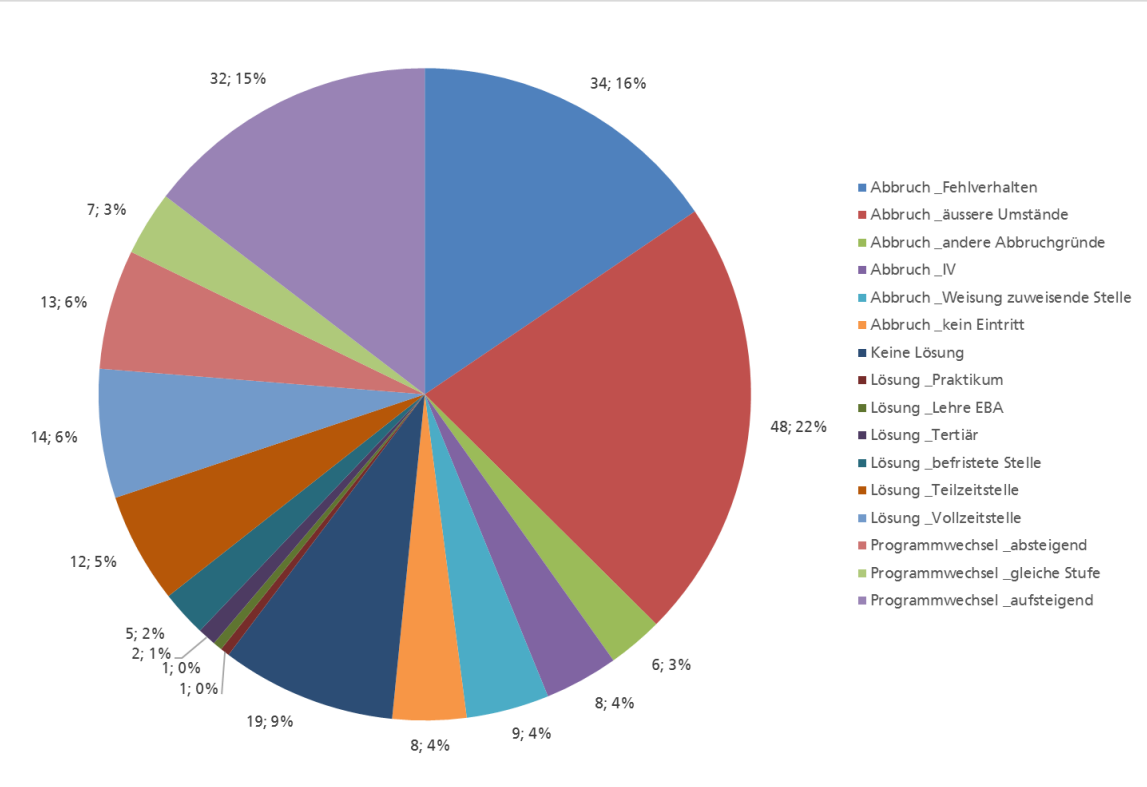

11.3.1. Zusammenfassung Lösungen und Abbrüche beschäftigende Programme

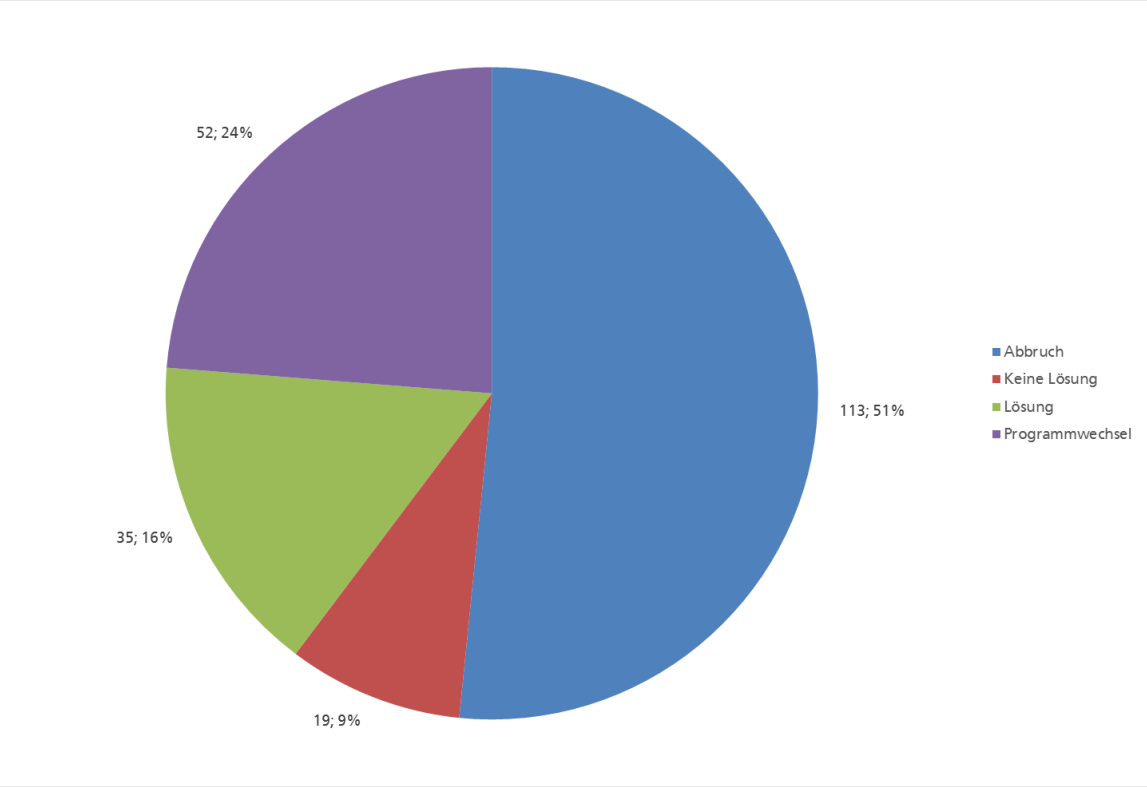

12. Fazit 1. und 2. Trimester 2021

Die Tendenz der rückläufigen Kosten in der Asylsozialhilfe hält in den ersten Trimestern 2021 weiter an. Während in der Asylsozialhilfe zwischen Januar und August 2019 CHF 3'060'291.50 ausgegeben wurden, waren es im selben Zeitraum im Jahr 2020 noch CHF 2'290'148.25 und im Jahr 2021 CHF 1'188'643.85. Ausgeschöpft wurden lediglich 59.22 Prozent des für diesen Zeitraum budgetierten Betrages.

In der Regelsozialhilfe liegen die Ausgaben mit CHF 4'068'042.00 knapp sieben Prozent über den budgetierten Ausgaben von CHF 3'806'706.67. Insbesondere in der Beschäftigung I fällt die Überschreitung des Budgets um 43.88% auf. Mit CHF 961'635.30 sind die Ausgaben für Teilnahmen in der Beschäftigung I um CHF 151'202.25 höher als im Vorjahr. Gegenüber den ersten zwei Trimestern 2020 haben die Ausgaben für alle Programmteilnahmen in der Regelsozialhilfe um 12.93% zugenommen.

Insgesamt wurden im Zeitraum von Januar bis August 2021 CHF 5'256'685.85 ausgegeben. Die gesamten Ausgaben in der ersten zwei Trimestern 2021 haben im Vergleich zum Vorjahr um CHF 575'693.40 abgenommen. Dies entspricht einem Rückgang von 9.87%.

Im Bereich der Wirkungsmessung zeigt sich eine erfreuliche Entwicklung. Mit 34% war die Abbruchquote über alle Programmarten tiefer als in den Vorjahren. Im Jahr 2019 waren es in den ersten zwei Trimestern 42%, im Jahr 2020 40% Abbrüche. Der Abbruchgrund «äussere Umstände» kommt am häufigsten vor. Von Januar bis August 2021 waren rund 2 von fünf Abbrüchen auf diesen Grund zurückzuführen. Ursache für einen grossen Teil dieser Abbrüche sind gesundheitliche Probleme der Teilnehmenden. Der prozentuale Anteil der Lösungen in den ersten zwei Trimestern 2021 ist von 27% im Jahr 2019, zu 29% im Jahr 2020 auf 35% im Jahr 2021 gestiegen. Im Vergleich zu den Vorjahren relativ konstant blieben die Programmwechsel mit 14% sowie die Programmbeendigungen ohne Lösung mit 17%.

13. Anhang: Legende Programmbeendigung

Lösung Tertiär	Beginn eines Studiums Universität/ETH, FH oder HF sowie weiterführende Schulen nach der obligatorischen Schulzeit (Gymnasium, HMS oder FMS).
Programmwechsel aufsteigend	Teilnehmende, die das Programm beenden und in ein anspruchsvolleres (gem. kantonalem Stufenmodell aufsteigend) AMI-Programm wechseln oder in ein anderes Integrations- oder Bildungsangebot (z.B. Integrationsjahr, INVOL etc.).
Programmwechsel Auf gleicher Stufe	Teilnehmende, die das Programm beenden und in ein AMI-Programm oder in ein anderes Integrations- oder Bildungsangebot (z.B. Integrationsjahr, INVOL etc.) auf gleicher Stufe (gem. kantonalem Stufenmodell) wechseln.
Programmwechsel absteigend	Teilnehmende, die das Programm beenden und in ein niederschwelligeres (gem. kantonalem Stufenmodell absteigend) AMI-Programm wechseln oder in ein anderes Integrations- oder Bildungsangebot (z.B. Integrationsjahr, INVOL etc.)
Wechsel von der Asyl- in die Regelsozialhilfe	Teilnehmende, die aufgrund eines Statuswechsels von der Asyl- in die Regelsozialhilfe übertreten.
Fehlverhalten	Programm wurde wegen Fehlverhalten von Teilnehmer/in abgebrochen (z.B. Unzuverlässigkeit, nicht mehr erreichbar etc.). Als Fehlverhalten gelten Verstösse gegen Abmachungen/Hausregeln, die von den Teilnehmenden absichtlich begangen wurden.
Äussere Umstände	Teilnehmer/in konnte aus einem von aussen einwirkenden Grund (z.B. Krankheit, Unfall, Wegzug etc.) nicht mehr am Programm teilnehmen und musste dieses daher abbrechen.
Fehlzuweisungen	Teilnehmer/in erfüllt die bei Beginn eines Programms geforderten Kompetenzen nicht und/oder konnte die Strukturen des Programms nicht einhalten, weil sie oder er aufgrund ihrer oder seiner momentanen Situation dem falschen Programm zugewiesen wurde (z.B. Psychische Instabilität, mangelnde Deutschkenntnisse etc.).
Andere Abbruchgründe	Alle Abbrüche, die nicht einer anderen Kategorie zugeordnet werden können.
IV	Teilnehmende, die das Programm beenden, weil eine IV-Anmeldung / IV-Abklärung hängig ist, bzw. die Teilnehmenden von der Sozialhilfe in die IV wechseln.
Weisung zuweisende Stelle	Teilnehmende, die aufgrund einer Weisung der zuweisenden Stelle das Programm beenden müssen (z.B. aufgrund Nichteinhalten von Abmachungen gegenüber der Sozialarbeiterin/des Sozialarbeiters). Die Programmanbietenden haben darauf keinen Einfluss und hätten das Programm weitergeführt.
kein Eintritt	Teilnehmende, welche von der zuweisenden Stelle angemeldet werden, jedoch nicht in das Programm eintreten (physisch gar nie vor Ort erscheinen).
Keine Lösung	Programmbeendigung nach Ablauf der Programmdauer ohne Eintritt in den 1. Arbeitsmarkt.